
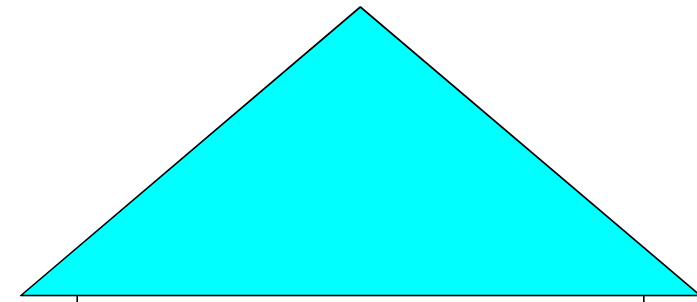
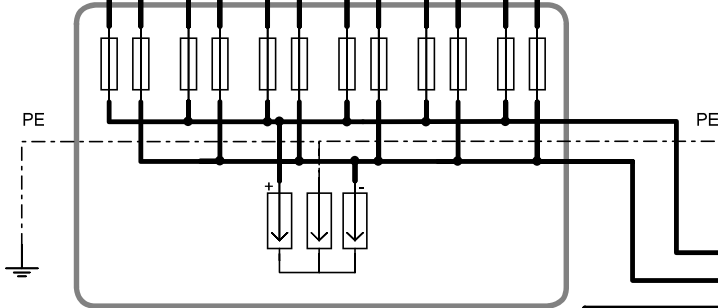
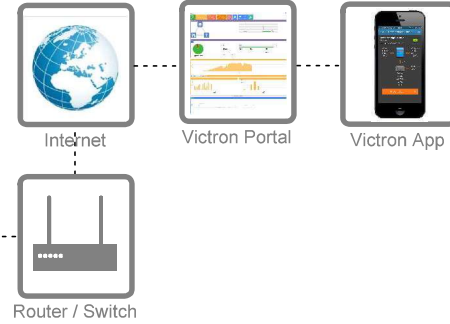


# Anlagenschema Meisl Insel Set 3 - Modell MCE48Li/5/Easy



In Reihe: 6x3  
 PV Module  
 KPV 300 mono  
 5,4 kWp  
 max. 150V U<sub>0</sub>  
 max. 100 A I<sub>sc</sub>

Batteriewechselrichter  
 Easysolar 48/5000/70-100  
 FI und 5x LS beim Ausgang  
 LS beim Eingang  
 Erdungsschaltung bei Notstrombetrieb  
 Integrierter Color Control



Elektrische Verbraucher  
 230 V / 50 Hz  
 dauerhaft

Elektrische Verbraucher  
 230 V / 50 Hz

Optionale Ansteuerung  
 von Lasten  
 bzw. Meldern

**Notstromaggregat**  
 mit automatischem Start  
 Optional  
 1AC 230 V 50Hz

1 x CEGASA LiFePO4  
 eBick 180 Pro  
 1 x 8,6kWh



— DC-Strom  
 — AC-Strom  
 - - - - - Kommunikation